

Le baromètre économique des entreprises

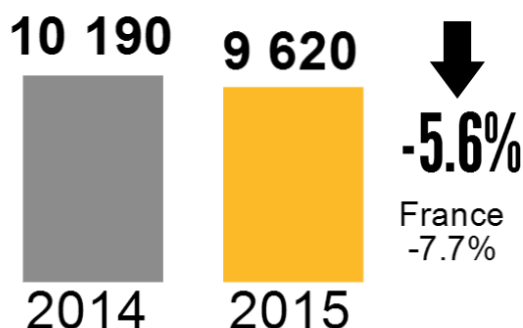
Edition 1er Semestre 2015

creditsafe

BRETAGNE

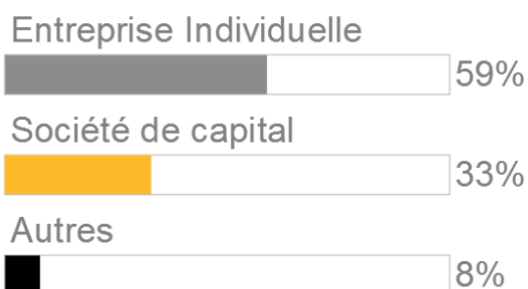


LES CREATIONS



dont

FORMES JURIDIQUES



CREATION/JOUR 2015*

78

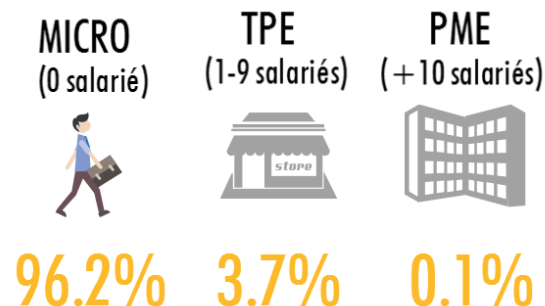
*123 jours ouvrés

LE TOP 5 SECTORIEL DES CREATIONS

	(en% du total)	(Evo)
1 Commerce de détail	24%	-8%
2 Services aux entreprises	13%	-8%
3 Construction, BTP	9%	-22%
4 Santé humaine et animale	8%	+2%
5 Finance, Assurance, Immobilier	8%	+21%

LES CREATIONS PAR TAILLE SALARIALE

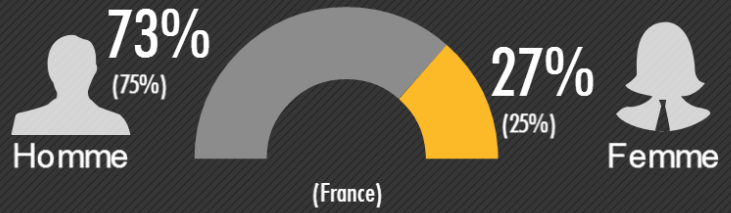
(en % du total)



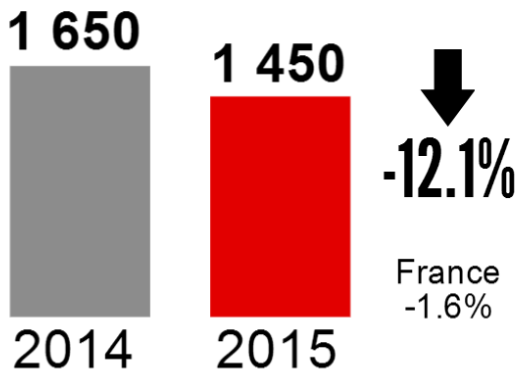
LE CREATEUR



Age moyen
41 ans et 7 mois
France: 41 ans et 1 mois



LES DEFAILLANCES



dont

ANCIENNETE DE L'ENTREPRISE



DEFAILLANCE/JOUR*


12

*123 jours ouvrés

LE TOP 5 SECTORIEL DES DEFAILLANCES

	(en % du total)	(Evo)
1 Construction, BTP	24%	-9%
2 Commerce de detail	23%	-13%
3 Hébergement, Restauration	16%	-10%
4 Services aux entreprises	10%	-6%
5 Industrie, Fabrication	8%	-11%

LES DEFAILLANCES PAR TAILLE SALARIALE



EMPLOIS MENACES

4 650



Définition:

Les défaillances d'entreprises incluent les redressements judiciaires, les plans de sauvegarde et les liquidations judiciaires.

Source: Creditsafe

Traitement: Septembre 2015

Powered by www.histoire-adresses.com

