


# Le baromètre économique des entreprises

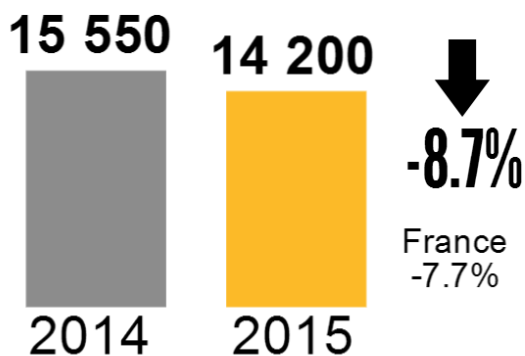
Edition 1er Semestre 2015

creditsafe

**AQUITAINE**

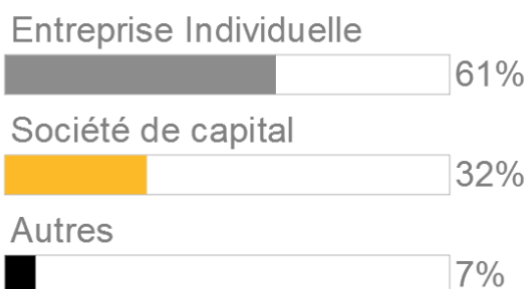


## LES CREATIONS



dont

## FORMES JURIDIQUES



CREATION/JOUR 2015\*

**115**


\*123 jours ouvrés

## LE TOP 5 SECTORIEL DES CREATIONS

	(en% du total)	(Evo)
1 Commerce de détail	22%	-18%
2 Services aux entreprises	14%	+2%
3 Construction, BTP	11%	-19%
4 Finance, Assurance, Immobilier	8%	+4%
5 Santé humaine et animale	7%	-7%

## LES CREATIONS PAR TAILLE SALARIALE

(en % du total)

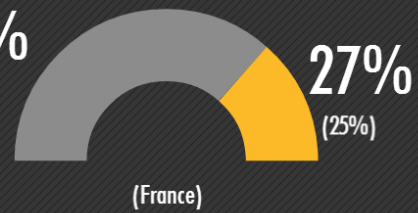


# LE CREATEUR



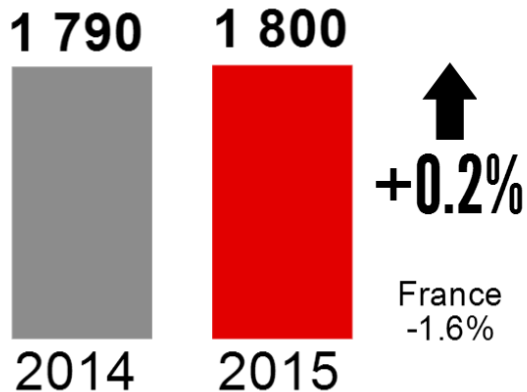
Age moyen  
**41 ans et 7 mois**  
France: 41 ans et 1 mois

**73%**  
(75%)  
Homme




**27%**  
(25%)  
Femme

## LES DEFAILLANCES



dont

## ANCIENNETE DE L'ENTREPRISE




DEFAILLANCE/JOUR\*


**15**

\*123 jours ouvrés

## LE TOP 5 SECTORIEL DES DEFAILLANCES

	(en % du total)	(Evo)
 <b>1 Construction, BTP</b>	<b>25%</b>	-3%
<b>2 Commerce de détail</b>	<b>22%</b>	-2%
<b>3 Hébergement, Restauration</b>	<b>13%</b>	+4%
<b>4 Services aux entreprises</b>	<b>10%</b>	+11%
<b>5 Industrie, Fabrication</b>	<b>7%</b>	+3%

## LES DEFAILLANCES PAR TAILLE SALARIALE



## EMPLOIS MENACES

**5 740**



Définition:

Les défaillances d'entreprises incluent les redressements judiciaires, les plans de sauvegarde et les liquidations judiciaires.

Source: Creditsafe

Traitement: Septembre 2015

Powered by [www.histoire-adresses.com](http://www.histoire-adresses.com)

