

Le baromètre économique des entreprises

Edition 1er Semestre 2015

creditsafe

Champagne - Ardenne



LES CREATIONS

4 230



2014

3 415



2015

-19.3%

France
-7.7%

dont

FORMES JURIDIQUES

Entreprise Individuelle



Société de capital



Autres



CREATION/JOUR 2015*

28

*123 jours ouvrés

LE TOP 5 SECTORIEL DES CREATIONS



1 Commerce de détail

(en% du total) (Evo)

28% -20%

2 Services aux entreprises

12% -9%

3 Agriculture

11% -17%

4 Construction, BTP

10% -33%

6 Santé humaine et animale

7% =

LES CREATIONS PAR TAILLE SALARIALE

(en % du total)

MICRO

(0 salarié)



96.1%

TPE

(1-9 salariés)



3.8%

PME

(+10 salariés)

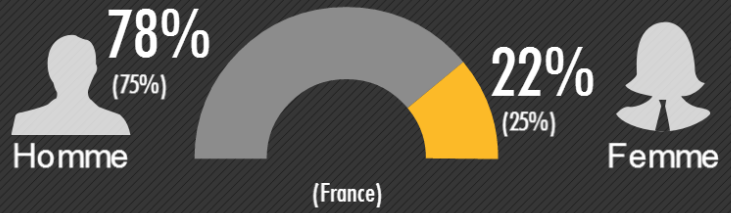


0.1%

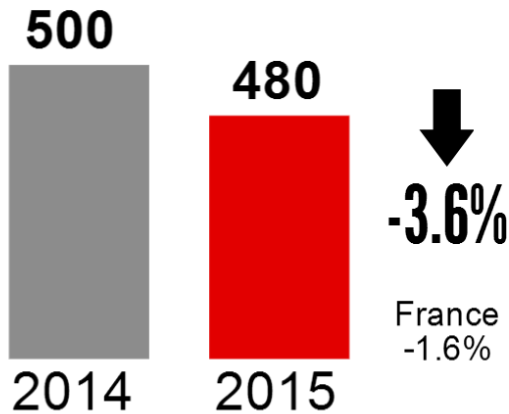
LE CREATEUR



Age moyen
40 ans et 10 mois
France: 41 ans et 1 mois



LES DEFAILLANCES



dont

ANCIENNETE DE L'ENTREPRISE



DEFAILLANCE/JOUR*


4

*123 jours ouvrés

LE TOP 5 SECTORIEL DES DEFAILLANCES

	(en % du total)	(Evo)
1 Commerce de détail, Vente en boutique	23%	=
2 Construction, BTP	21%	-16%
3 Hébergement, Restauration	15%	+1%
4 Industrie, Fabrication	10%	-6%
5 Services aux entreprises	8%	-14%

LES DEFAILLANCES PAR TAILLE SALARIALE



EMPLOIS MENACES

1 900



Définition: Les défaillances d'entreprises incluent les redressements judiciaires, les plans de sauvegarde et les liquidations judiciaires.

