

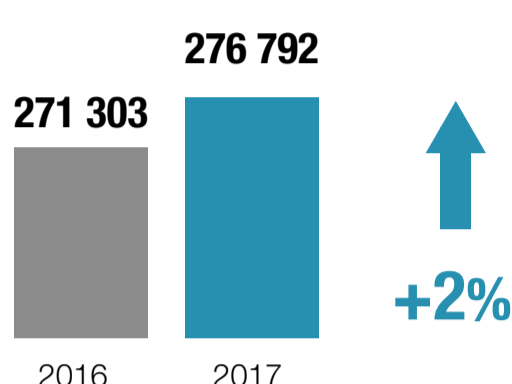
LE BAROMÈTRE ÉCONOMIQUE DES ENTREPRISES

1^{er} semestre 2017

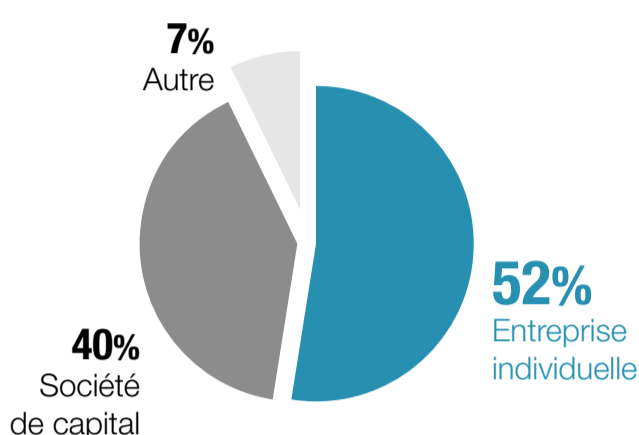
FRANCE



LES CRÉATIONS



FORMES JURIDIQUES



CRÉATIONS/JOUR
2 214

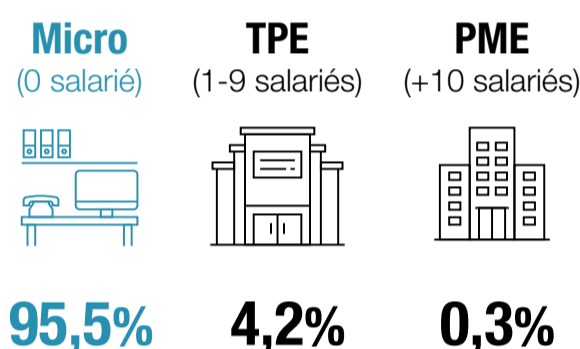
*125 jours ouvrés

LE TOP 5 SECTORIEL DES CRÉATIONS

Rang	Secteur	(% du total)	Evol.
1.	Commerce de détail, vente en boutique	21%	-1%
2.	Services aux entreprises	17%	+12%
3.	Construction, BTP	10%	+2%
4.	Services aux particuliers	8%	+20%
5.	Finance, assurance, immobilier	9%	-13%

LES CRÉATIONS PAR TAILLE SALARIALE

(% du total)

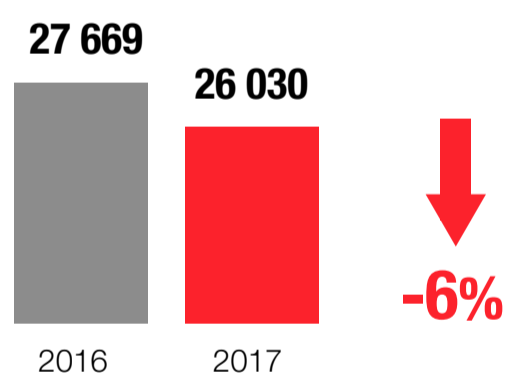


LES CRÉATEURS

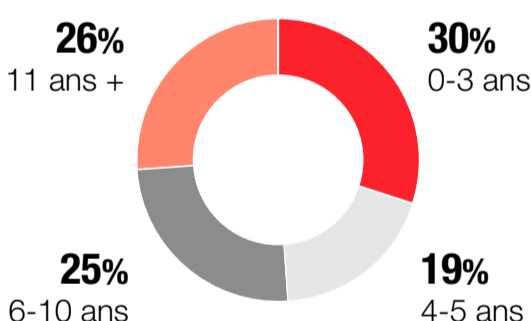


41 Ans
ÂGE MOYEN

LES DÉFAILLANCES



ANCIENNETÉ DE L'ENTREPRISE



DÉFAILLANCES/JOUR
208


*125 jours ouvrés

LE TOP 5 SECTORIEL DES DÉFAILLANCES

Rang	Secteur	(% du total)	Evol.
1.	Construction, BTP	23%	-13%
2.	Commerce de détail, vente en boutique	23%	-1%
3.	Hébergement, tourisme, restauration	13%	-7%
4.	Services aux entreprises	10%	-6%
5.	Industrie, fabrication, réparation, récupération	7%	-3%

LES DÉFAILLANCES PAR TAILLE SALARIALE

(% du total)



EMPLOIS MENACÉS

99 167



Définition :

Les défaillances d'entreprises incluent les redressements judiciaires, les plans de sauvegarde, et les liquidations judiciaires.

Sources : Creditsafe

Traitement : Août 2017

Powered by www.histoire-adresses.com