

Le baromètre économique des entreprises

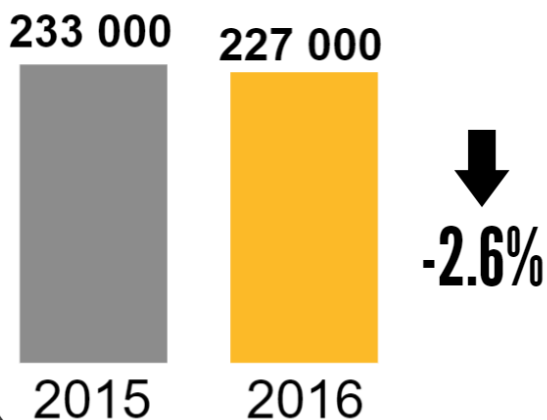
Edition 1er semestre 2016

creditsafe

FRANCE

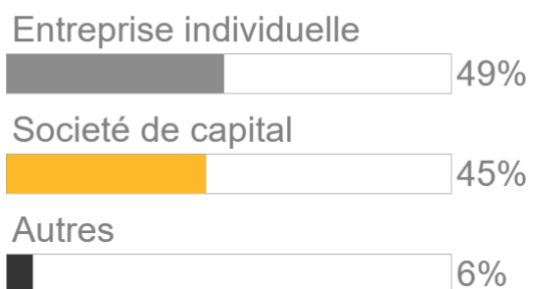


LES CREATIONS



dont

FORMES JURIDIQUES



CREATION/JOUR 2016 *

1 800

*126 jours ouvrés

LE TOP 5 SECTORIEL DES CREATIONS



1 Commerce de détail, Vente en boutique

(en % du total) Evol.
21% -9%

2 Services aux entreprises 17% -4%

3 Construction, BTP 11% -9%

4 Services aux particuliers 7% +21%

5 Hébergement, Restauration 6% -11%

LES CREATIONS PAR TAILLE SALARIALE

(en % du total)

MICRO
(0 salarié)



94.9%

TPE
(1-9 salariés)



4.7%

PME
(+10 salariés)



0.4%

LE CREATEUR



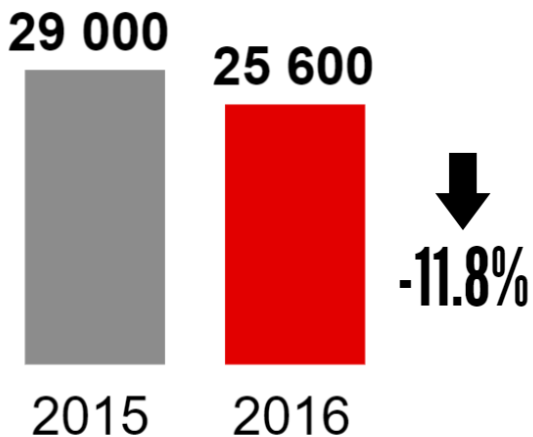
Age moyen
41 ans et 10 mois

75%
Homme



25%
Femme

LES DEFAILLANCES



dont

ANCIENNETE DE L'ENTREPRISE




DEFAILLANCE/JOUR *

203

*126 jours ouvrés

LE TOP 5 SECTORIEL DES DEFAILLANCES

	(en % du total)	Evol.
 1 Construction, BTP	26%	-15%
2 Commerce de détail, Vente en boutique	22%	-9%
3 Hébergement, Restauration	13%	-12%
4 Services aux entreprises	10%	-10%
5 Industrie, Fabrication	7%	-13%

LES DEFAILLANCES PAR TAILLE SALARIALE

(en % du total)

MICRO
(0 salarié)



60%

TPE
(1-9 salariés)



34%

PME
(+10 salariés)



6%

EMPLOIS
MENACES

95 400



Définition:

Les défaillances d'entreprises incluent les redressements judiciaires, les plans de sauvegarde et les liquidations judiciaires.

Source: Creditsafe
Traitement: Juillet 2016

Powered by www.histoire-adresses.com

