

Le baromètre économique des entreprises

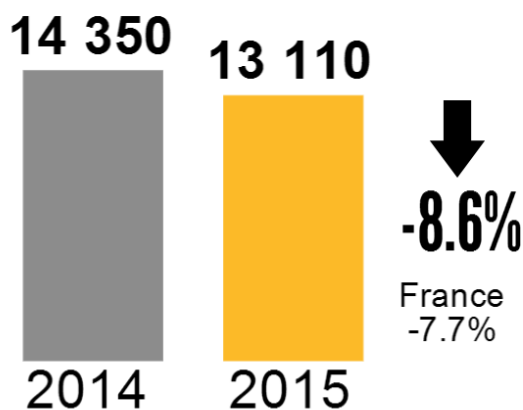
Edition 1er Semestre 2015

creditsafe

Languedoc-Roussillon

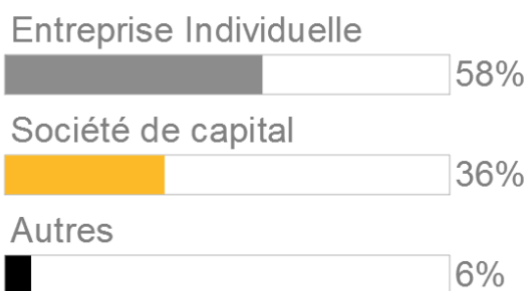


LES CREATIONS



dont

FORMES JURIDIQUES



CREATION/JOUR 2015*

107


*123 jours ouvrés

LE TOP 5 SECTORIEL DES CREATIONS



LES CREATIONS PAR TAILLE SALARIALE

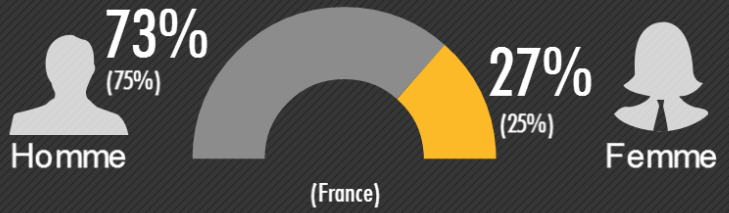
(en % du total)



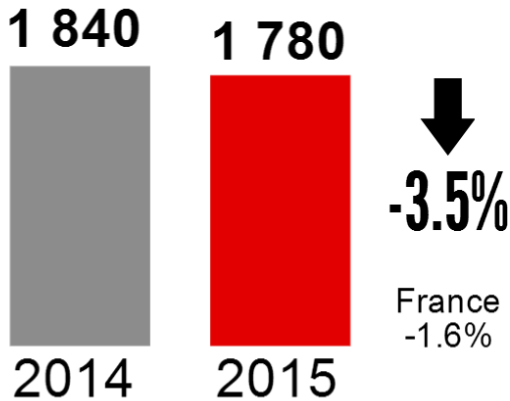
LE CREATEUR



Age moyen
41 ans et 6 mois
France: 41 ans et 1 mois



LES DEFAILLANCES



dont

ANCIENNETE DE L'ENTREPRISE



DEFAILLANCE/JOUR*


14

*123 jours ouvrés

LE TOP 5 SECTORIEL DES DEFAILLANCES

	(en % du total)	(Evo)
1 Construction, BTP	27%	-2%
2 Commerce de detail	21%	-14%
3 Hébergement, Restauration	15%	+5%
4 Services aux entreprises	11%	+5%
5 Industrie, Fabrication	6%	+4%

LES DEFAILLANCES PAR TAILLE SALARIALE



EMPLOIS MENACES

4 450



Définition: Les défaillances d'entreprises incluent les redressements judiciaires, les plans de sauvegarde et les liquidations judiciaires.

Source: Creditsafe
Traitement: Septembre 2015

Powered by www.histoire-adresses.com

