


Le baromètre économique des entreprises

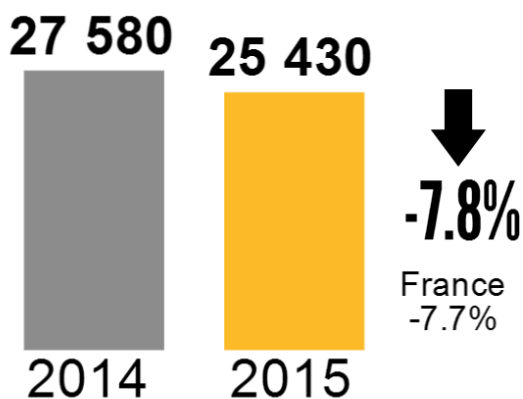
Edition 1er Semestre 2015

creditsafe

PACA

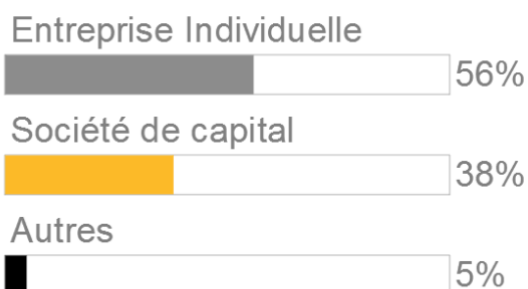


LES CREATIONS



dont

FORMES JURIDIQUES



CREATION/JOUR 2015*

207


*123 jours ouvrés

LE TOP 5 SECTORIEL DES CREATIONS

	(en% du total)	(Evo)
1 Commerce de détail	22%	-12%
2 Services aux entreprises	15%	-1%
3 Construction, BTP	14%	-19%
4 Finance, Assurance, Immobilier	8%	+3%
5 Hébergement, Restauration	7%	-8%

LES CREATIONS PAR TAILLE SALARIALE

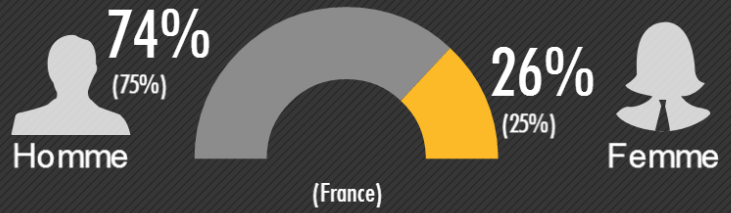
(en % du total)



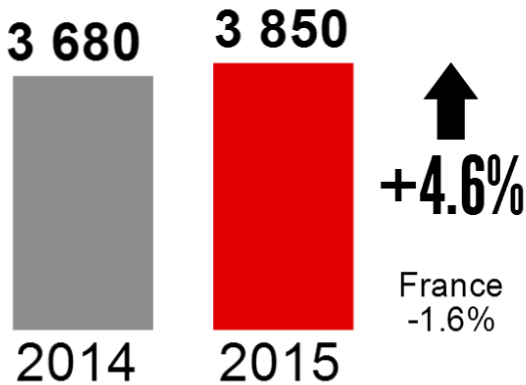
LE CREATEUR



Age moyen
41 ans et 7 mois
France: 41 ans et 1 mois



LES DEFAILLANCES



dont

ANCIENNETE DE L'ENTREPRISE



DEFAILLANCE/JOUR*


31

*123 jours ouvrés

LE TOP 5 SECTORIEL DES DEFAILLANCES

	(en % du total)	(Evo)
1 Construction, BTP	27%	+9%
2 Commerce de detail	21%	-3%
3 Hébergement, Restauration	15%	+16%
4 Services aux entreprises	10%	+9%
5 Services aux particuliers	6%	+1%

LES DEFAILLANCES PAR TAILLE SALARIALE



EMPLOIS MENACES

9 550



Définition: Les défaillances d'entreprises incluent les redressements judiciaires, les plans de sauvegarde et les liquidations judiciaires.

Source: Creditsafe
Traitement: Septembre 2015
Powered by www.histoire-adresses.com

