

Le baromètre économique des entreprises

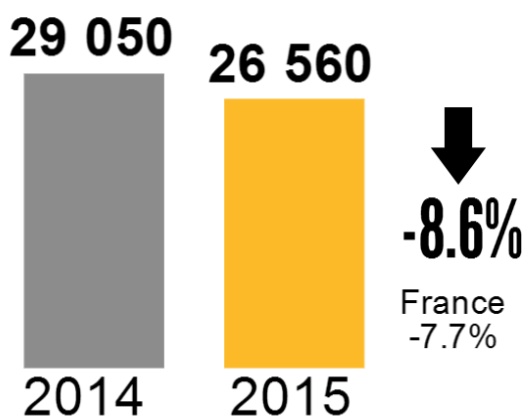
Edition 1er Trimestre 2015

creditsafe

RHONE-ALPES

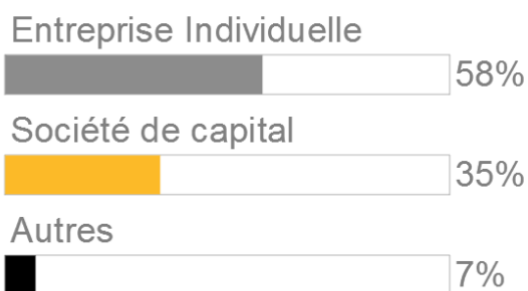


LES CREATIONS



dont

FORMES JURIDIQUES



CREATION/JOUR 2015*

216


*123 jours ouvrés

LE TOP 5 SECTORIEL DES CREATIONS

	(en% du total)	(Evo)
1 Commerce de détail	21%	-12%
2 Services aux entreprises	16%	-5%
3 Construction, BTP	11%	-24%
4 Finance, Assurance, Immobilier	9%	+5%
5 Santé humaine et animale	7%	-1%

LES CREATIONS PAR TAILLE SALARIALE

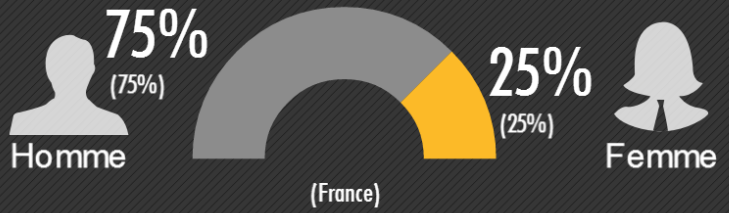
(en % du total)



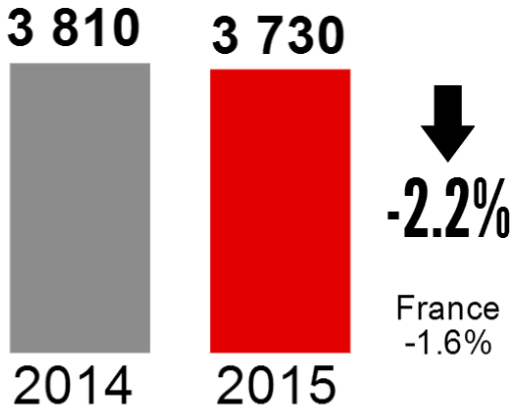
LE CREATEUR



Age moyen
40 ans et 9 mois
France: 41 ans et 1 mois




LES DEFAILLANCES



dont

ANCIENNETE DE L'ENTREPRISE



DEFAILLANCE/JOUR*

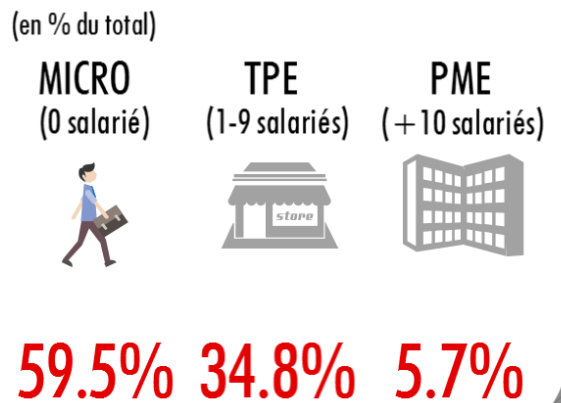
30

*123 jours ouvrés

LE TOP 5 SECTORIEL DES DEFAILLANCES

	(en % du total)	(Evo)
1 Construction, BTP	28%	=
2 Commerce de detail	20%	-9%
3 Hébergement, Restauration	12%	+5%
4 Services aux entreprises	10%	-10%
5 Industrie, Fabrication	8%	+6%

LES DEFAILLANCES PAR TAILLE SALARIALE



**EMPLOIS
MENACES**

11 500



Définition: Les défaillances d'entreprises incluent les redressements judiciaires, les plans de sauvegarde et les liquidations judiciaires.

Source: Creditsafe
Traitement: Septembre 2015
Powered by www.histoire-adresses.com

