


# Le baromètre économique des entreprises

Edition 1er Semestre 2015

creditsafe

## AUVERGNE



### LES CREATIONS

4 600



2014

3 940



2015

-14.4%

France  
-7.7%

dont

### FORMES JURIDIQUES

Entreprise Individuelle



65%

Société de capital



27%

Autres



8%



CREATION/JOUR 2015\*

32

\*123 jours ouvrés

### LE TOP 5 SECTORIEL DES CREATIONS



1 Commerce de détail

(en% du total) (Evo)

23% -16%

2 Agriculture

11% -18%

3 Services aux entreprises

10% -15%

4 Construction, BTP

10% -28%

5 Finance, Assurance, Immobilier

8% +29%

### LES CREATIONS PAR TAILLE SALARIALE

(en % du total)

MICRO

(0 salarié)



96.9%

TPE

(1-9 salariés)



3%

PME

(+10 salariés)

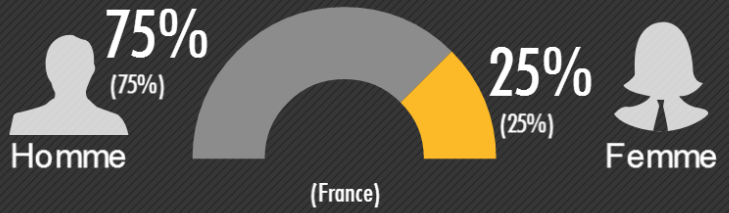


0.1%

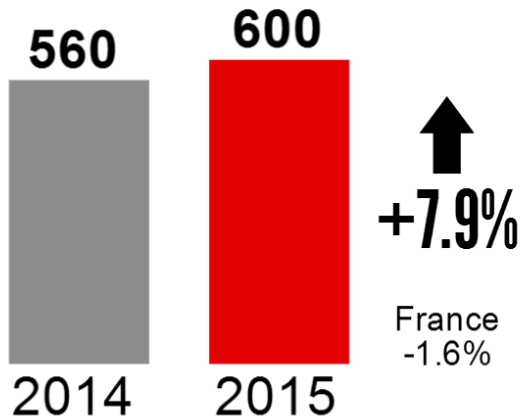
# LE CREATEUR



Age moyen  
**40 ans et 8 mois**  
France: 41 ans et 1 mois



## LES DEFAILLANCES



dont

## ANCIENNETE DE L'ENTREPRISE



DEFAILLANCE/JOUR\*

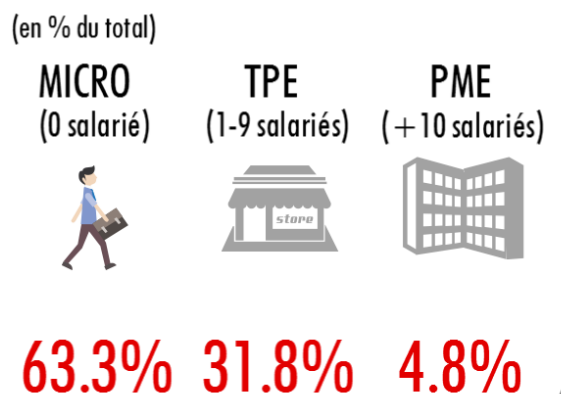
**5**

\*123 jours ouvrés

## LE TOP 5 SECTORIEL DES DEFAILLANCES

	(en % du total)	(Evo)
<b>1 Commerce de détail, Vente en boutique</b>	<b>28%</b>	-2%
<b>2 Construction, BTP</b>	<b>25%</b>	+26%
<b>3 Hébergement, Restauration</b>	<b>17%</b>	+23%
<b>4 Industrie, Fabrication</b>	<b>9%</b>	+11%
<b>5 Services aux entreprises</b>	<b>5%</b>	-9%

## LES DEFAILLANCES PAR TAILLE SALARIALE



**EMPLOIS  
MENACES**

**1 690**



Définition: Les défaillances d'entreprises incluent les redressements judiciaires, les plans de sauvegarde et les liquidations judiciaires.

Source: Creditsafe  
Traitement: Septembre 2015  
Powered by [www.histoire-adresses.com](http://www.histoire-adresses.com)

