

Le baromètre économique des entreprises

Edition 1er Semestre 2015

creditsafe[®]

LORRAINE



LES CREATIONS

7 330



2014

6 450



2015

↓
-12%

France
-7.7%

dont

FORMES JURIDIQUES

Entreprise Individuelle



64%

Société de capital



31%

Autres



5%



CREATION/JOUR 2015*

52

* 123 jours ouvrés

LE TOP 5 SECTORIEL DES CREATIONS



1 Commerce de détail

(en% du total) (Evo)

30% -11%

2 Construction, BTP

12% -27%

3 Services aux entreprises

11% -11%

4 Santé humaine et animale

7% =

5 Industrie, fabrication

6% -11%

LES CREATIONS PAR TAILLE SALARIALE

(en % du total)

MICRO

(0 salarié)



93.9%

TPE

(1-9 salariés)



5.9%

PME

(+10 salariés)

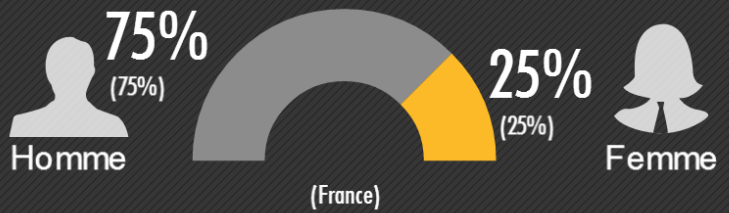


0.2%

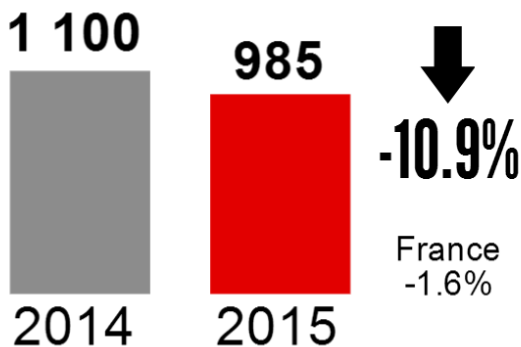
LE CREATEUR



Age moyen
40 ans et 10 mois
France: 41 ans et 1 mois



LES DEFAILLANCES



dont

ANCIENNETE DE L'ENTREPRISE



DEFAILLANCE/JOUR*


8

*123 jours ouvrés

LE TOP 5 SECTORIEL DES DEFAILLANCES

	(en % du total)	(Evo)
1 Construction, BTP	25%	-17%
2 Commerce de detail	23%	-6%
3 Hébergement, Restauration	14%	=
4 Services aux entreprises	9%	-2%
5 Industrie, Fabrication	8%	-17%

LES DEFAILLANCES PAR TAILLE SALARIALE



EMPLOIS
MENACES

3 520



Définition: Les défaillances d'entreprises incluent les redressements judiciaires, les plans de sauvegarde et les liquidations judiciaires.

Source: Creditsafe
Traitement: Septembre 2015
Powered by www.histoire-adresses.com

