

Le baromètre économique des entreprises

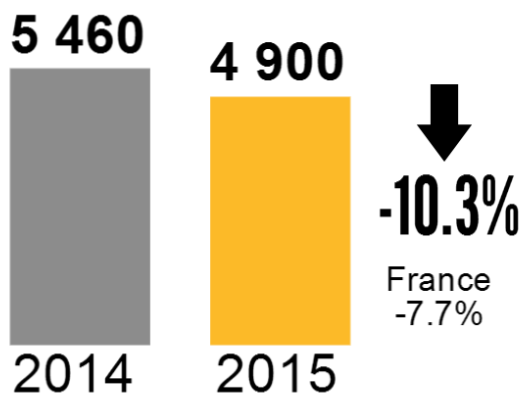
Edition 1er Semestre 2015

creditsafe

BOURGOGNE

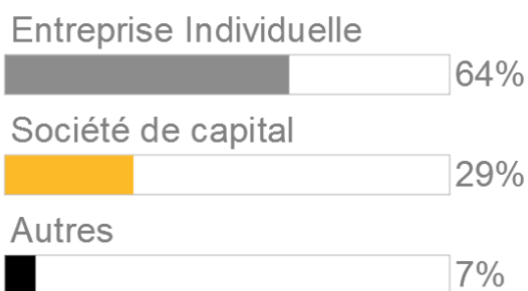


LES CREATIONS



dont

FORMES JURIDIQUES



CREATION/JOUR 2015*

40

*123 jours ouvrés

LE TOP 5 SECTORIEL DES CREATIONS

	(en% du total)	(Evo)
1 Commerce de détail	29%	-7%
2 Services aux entreprises	11%	-14%
3 Construction, BTP	10%	-24%
4 Santé humaine et animale	7%	-9%
5 Hébergement, Restauration	6%	-23%

LES CREATIONS PAR TAILLE SALARIALE

(en % du total)

MICRO
(0 salarié)



95.5%

TPE
(1-9 salariés)



4.3%

PME
(+10 salariés)

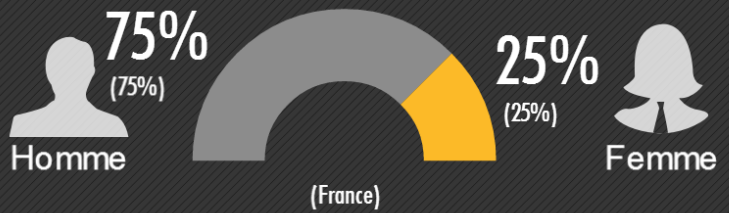


0.2%

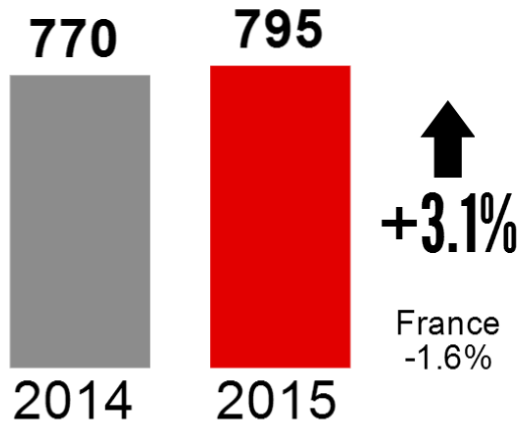
LE CREATEUR



Age moyen
41 ans et 2 mois
France: 41 ans et 1 mois



LES DEFAILLANCES



dont

ANCIENNETE DE L'ENTREPRISE



DEFAILLANCE/JOUR*


6

*123 jours ouvrés

LE TOP 5 SECTORIEL DES DEFAILLANCES

	(en % du total)	(Evo)
1 Commerce de détail, Vente en boutique	24%	-3%
2 Construction, BTP	22%	+9%
3 Hébergement, Restauration	18%	+40%
4 Services aux entreprises	9%	+19%
5 Industrie, fabrication	8%	-24%

LES DEFAILLANCES PAR TAILLE SALARIALE



EMPLOIS
MENACES

2 500



Définition: Les défaillances d'entreprises incluent les redressements judiciaires, les plans de sauvegarde et les liquidations judiciaires.

Source: Creditsafe
Traitement: Septembre 2015

Powered by www.histoire-adresses.com

