

Le baromètre économique des entreprises

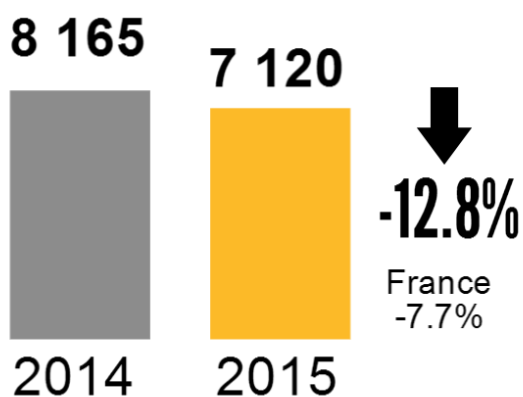
Edition 1er Semestre 2015

creditsafe

CENTRE

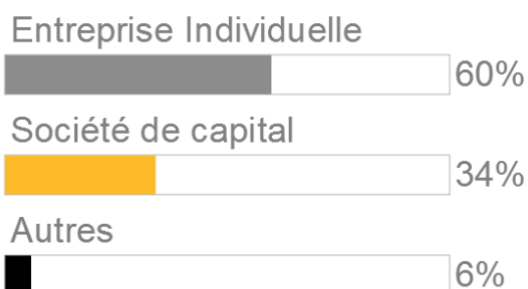


LES CREATIONS



dont

FORMES JURIDIQUES



CREATION/JOUR 2015*

58


*123 jours ouvrés

LE TOP 5 SECTORIEL DES CREATIONS

	(en% du total)	(Evo)
1 Commerce de détail	28%	-17%
2 Services aux entreprises	12%	-5%
3 Construction, BTP	11%	-26%
4 Finance, Assurance, Immobilier	6%	+6%
5 Hébergement, Restauration	6%	-19%

LES CREATIONS PAR TAILLE SALARIALE

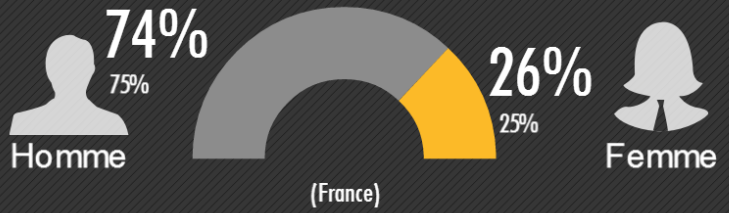
(en % du total)



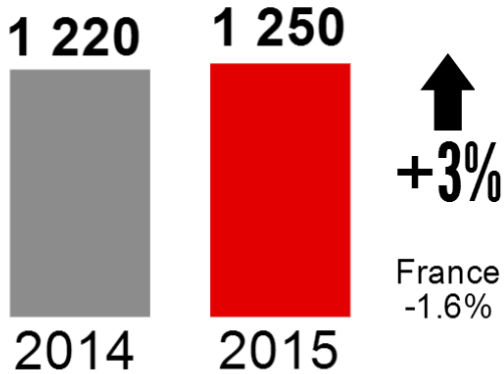
LE CREATEUR



Age moyen
41 ans et 1 mois
France: 41 ans et 1 mois




LES DEFAILLANCES



dont

ANCIENNETE DE L'ENTREPRISE



DEFAILLANCE/JOUR*


10

*123 jours ouvrés

LE TOP 5 SECTORIEL DES DEFAILLANCES

	(en % du total)	(Evo)
1 Construction, BTP	28%	+1%
2 Commerce de détail	22%	=
3 Hébergement, Restauration	12%	-1%
4 Services aux entreprises	10%	+38%
5 Industrie, Fabrication	8%	-11%

LES DEFAILLANCES PAR TAILLE SALARIALE



EMPLOIS MENACES

3 900



Définition: Les défaillances d'entreprises incluent les redressements judiciaires, les plans de sauvegarde et les liquidations judiciaires.

Source: Creditsafe
Traitement: Septembre 2015

Powered by www.histoire-adresses.com

