

# Le baromètre économique des entreprises

Edition 1er Semestre 2015

creditsafe

## PICARDIE



### LES CREATIONS

5 700



2014

5 170



2015

↓  
**-9.9%**  
France  
-7.7%

dont

### FORMES JURIDIQUES

Entreprise Individuelle



Société de capital



Autres



CREATION/JOUR 2015\*

42

\*123 jours ouvrés

### LE TOP 5 SECTORIEL DES CREATIONS



1 Commerce de détail

(en% du total) (Evo)  
27% -20%

2 Construction, BTP

13% -12%

3 Services aux entreprises

12% -5%

4 Santé humaine et animale

7% +7%

5 Hébergement, Restauration

6% -9%

### LES CREATIONS PAR TAILLE SALARIALE

(en % du total)

MICRO  
(0 salarié)



95.3%

TPE  
(1-9 salariés)



4.5%

PME  
(+10 salariés)

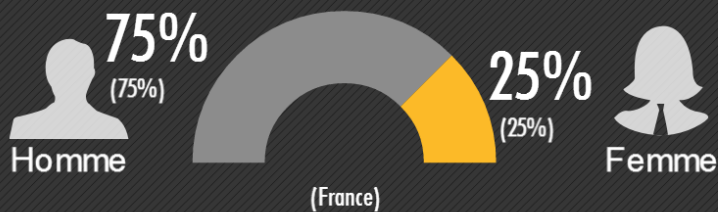


0.2%

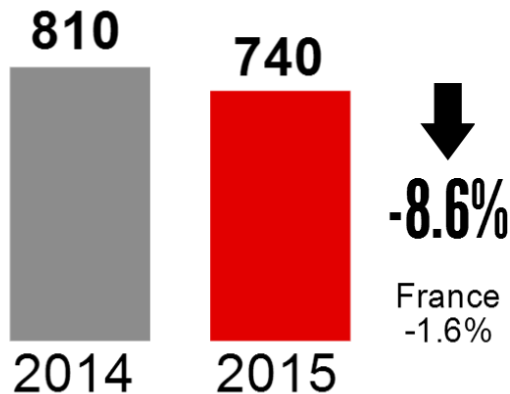
# LE CREATEUR



Age moyen  
**40 ans et 2 mois**  
France: 41 ans et 1 mois



## LES DEFAILLANCES



dont

## ANCIENNETE DE L'ENTREPRISE



DEFAILLANCE/JOUR\*

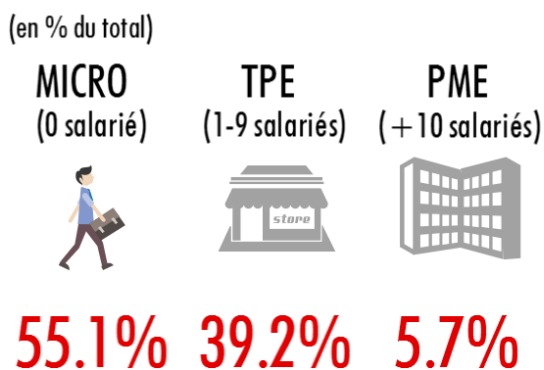
6

\*123 jours ouvrés

## LE TOP 5 SECTORIEL DES DEFAILLANCES

	(en % du total)	(Evo)
<b>1 Construction, BTP</b>	<b>25%</b>	-19%
<b>2 Commerce de détail</b>	<b>23%</b>	-1%
<b>3 Hébergement, Restauration</b>	<b>14%</b>	-11%
<b>4 Industrie, Fabrication</b>	<b>10%</b>	+8%
<b>5 Services aux particuliers</b>	<b>9%</b>	-17%

## LES DEFAILLANCES PAR TAILLE SALARIALE



EMPLOIS  
MENACES

2 285



Définition: Les défaillances d'entreprises incluent les redressements judiciaires, les plans de sauvegarde et les liquidations judiciaires.

Source: Creditsafe

Traitement: Septembre 2015

Powered by [www.histoire-adresses.com](http://www.histoire-adresses.com)

