

# Le baromètre économique des entreprises

Edition 1er Semestre 2015

creditsafe

## Haute-Normandie



### LES CREATIONS

5 430



2014

4 930



2015

**-9.2%**

France  
-7.7%

dont

### FORMES JURIDIQUES

Entreprise Individuelle



61%

Société de capital



34%

Autres



5%



CREATION/JOUR 2015\*

40

\*123 jours ouvrés

### LE TOP 5 SECTORIEL DES CREATIONS



1 Commerce de détail

(en% du total) (Evo)

28% -13%

2 Services aux entreprises

13% -4%

3 Construction, BTP

13% -15%

4 Hébergement, Restauration

6% -19%

5 Santé humaine et animale

6% -3%

### LES CREATIONS PAR TAILLE SALARIALE

(en % du total)

MICRO

(0 salarié)



95.4%

TPE

(1-9 salariés)



4.5%

PME

(+10 salariés)

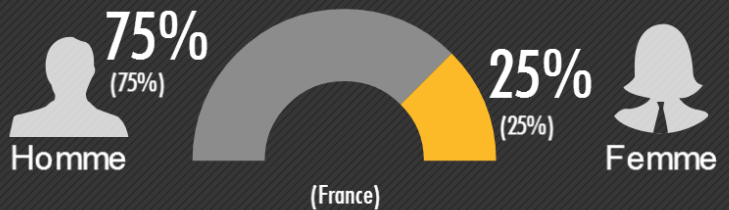


0.1%

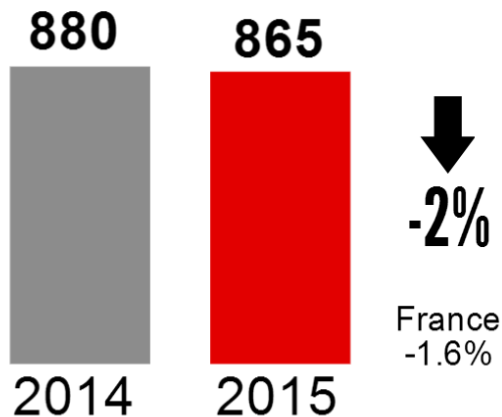
# LE CREATEUR



Age moyen  
**40 ans et 9 mois**  
France: 41 ans et 1 mois



## LES DEFAILLANCES



dont

## ANCIENNETE DE L'ENTREPRISE



DEFAILLANCE/JOUR\*


7

\*123 jours ouvrés

## LE TOP 5 SECTORIEL DES DEFAILLANCES

	(en % du total)	(Evo)
1 Construction, BTP	26%	+4%
2 Commerce de détail	25%	-7%
3 Hébergement, Restauration	14%	+12%
4 Services aux entreprises	11%	+14%
5 Industrie, Fabrication	7%	-19%

## LES DEFAILLANCES PAR TAILLE SALARIALE



EMPLOIS  
MENACES

3 200



Définition: Les défaillances d'entreprises incluent les redressements judiciaires, les plans de sauvegarde et les liquidations judiciaires.

Source: Creditsafe  
Traitement: Septembre 2015

Powered by [www.histoire-adresses.com](http://www.histoire-adresses.com)

